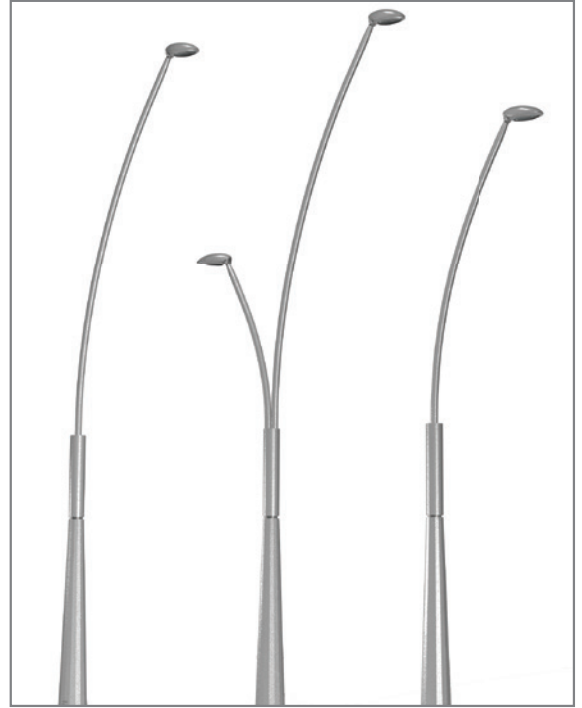


THYLIA



La columna THYLIA, de diseño único, combinada con una de nuestras luminarias (como TECEO), ha sido una exclusiva de Schröder durante muchos años. La gama es perfecta para la iluminación viaria, de zonas peatonales o de plazas.

La oferta estándar se compone de una pieza base disponible en 4 materiales de diseño diferentes, combinada con brazos rectos o curvos. Se pueden montar una, dos, tres o cuatro columnas sobre una sola base. Hay disponible una base de acero facetado y un brazo mural de acero. La gama THYLIA está disponible en dos materiales: acero galvanizado y hierro de fundición. El número casi infinito de combinaciones posibles está disponible en todos los colores de Schröder. Certificada para las cargas definidas en la norma EN40, la gama THYLIA viene con marcado CE*.

*Solo para variantes de acero galvanizado; las versiones de hierro de fundición no cumplen la norma EN40.

Información técnica

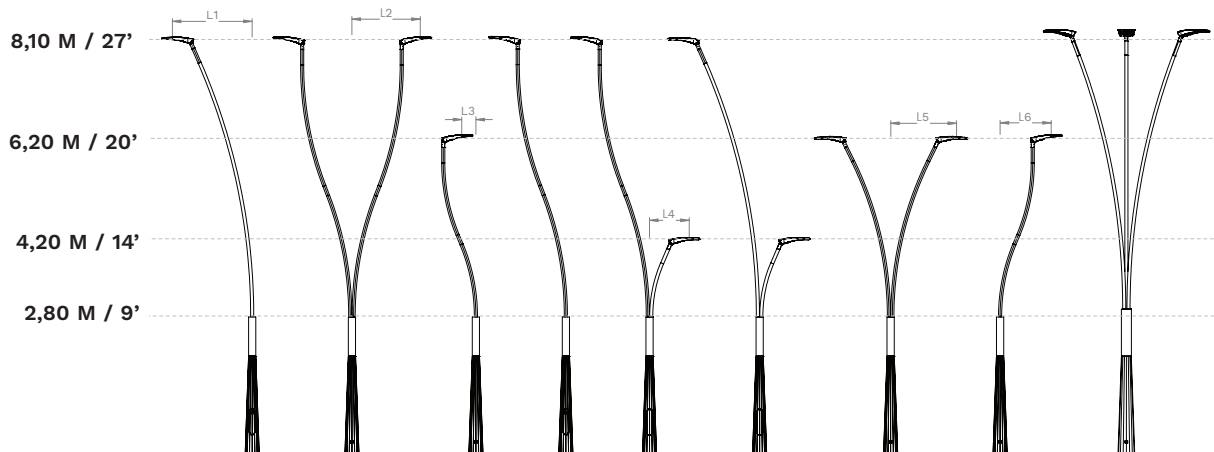
GENERAL

Materiales	Acero galvanizado Hierro de fundición
Acabado	Recubrimiento de polvo de poliéster
Color	Gris AKZO 900 enarenado Cualquier color RAL o AKZO bajo pedido

Recubrimiento costero	Sí
Opción	Carril DIN

DIMENSIONES

L1 TECEO 1	1.550 mm 61"	L4 TECEO 1	770 mm 30"
L2 TECEO 1	1.325 mm 52"	L5 TECEO 1	1.280 mm 50"
L3 TECEO 1	270 mm 11"	L6 TECEO 1	990 mm 39"



VARIANTES DE PRODUCTO

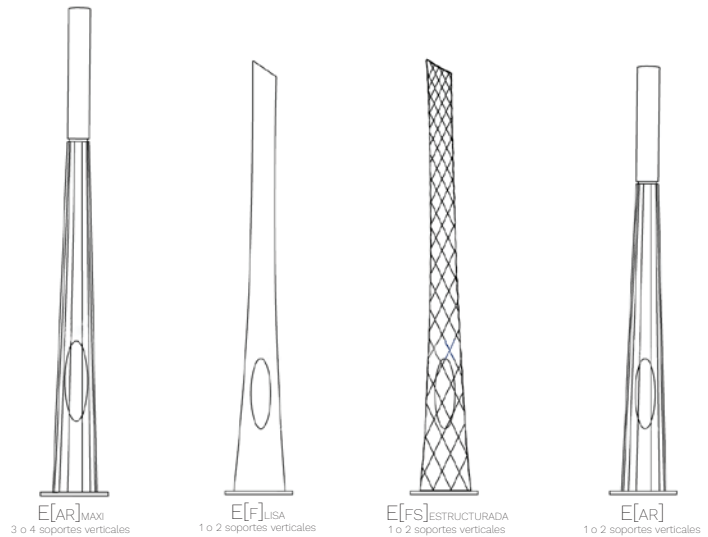
Columna	Altura de la columna	Variante	Referencia	Altura del soporte vertical							
				1,60 m (total 4,20 m) 4' (total 14')		3,60 m (total 6,20 m) 12' (total 20')			5,50 m (total 8,10 m) 18' (total 27')		
				Recto	1 curvo	Recto	1 curvo	2 curvos	Recto	1 curvo	2 curvos
THYLIA estándar de acero E[AR]	2,80 m 9'	1 soporte vertical	THY111P	THY216P	THY213P	THY217P	THY212P	THY214P	THY218P	THY211P	THY215P
		2 soportes verticales	THY112P								
THYLIA de hierro de fundición liso E[F]	2,80 m 9'	1 soporte vertical	THY441P								
		2 soportes verticales	THY442P								
THYLIA de hierro de fundición estructurado E[FS]	2,80 m 9'	1 soporte vertical	THY443P								
		2 soportes verticales	THY445P								
THYLIA maxi de acero E[AR]	2,90 m 9,5'	3 soportes verticales	THY113P	-	THY241P	-	THY242P	THY244P	-	THY243P	THY245P
		4 soportes verticales	THY114P								
THYLIA mural	-	1 soporte vertical	THY510P	1 curvo - 1,70 m / 4'							

Nota: Esta información se debe combinar con el dibujo técnico correspondiente.

COMPATIBILIDAD CON LUMINARIAS

Familia	Tipo	TECEO S Y TECEO 1	THYLIA	Se puede adaptar a otras luminarias bajo pedido (sujeto a la resistencia mecánica)
		Bajo pedido	Post-top 60 mm de 6 tornillos (Ø42)	
Columnas	Verdantes	O	X	

x = disponible de serie
o = bajo pedido



INFORMACIÓN PARA EN40

Configuración de THYLIA	Referencia	Zona de viento máxima permitida*
THYLIA estándar - acero galvanizado E[AR], 1 soporte vertical	THY111P	31 m/s - Cat. 1
THYLIA estándar - acero galvanizado E[AR], 2 soportes verticales	THY112P	31 m/s - Cat. 1
THYLIA maxi - acero galvanizado E[AR], 3 soportes verticales	THY113P	31 m/s - Cat. 1
THYLIA maxi - acero galvanizado E[AR], 4 soportes verticales	THY114P	31 m/s - Cat. 1
THYLIA lisa - hierro de fundición E[F], 1 y 2 soportes verticales		No cumple la norma EN40
THYLIA estructurada - hierro de fundición E[FS], 1 y 2 soportes verticales		No cumple la norma EN40

*Resistencia validada para la configuración menos favorable (soportes verticales hasta una altura total de 8,10 m) con una luminaria THYLIA.

